

**TRITON**  
ENGINEERED BEYOND TOUGH



**MITSUBISHI  
MOTORS**  
Drive your Ambition



**MEGA CAB**

# มาดใหม่ เข้มรอบคัน แคร่รถ ลุขทุกอุปสรรค

## BLACK RADIATOR GRILLE

กระจหน้าสีดำ

## Bi-LED PROJECTOR FRONT HEADLAMPS

ไฟหน้าโปรเจกเตอร์ Bi-LED

## LED DAYTIME RUNNING LIGHTS

ไฟส่องสว่างเวลากลางวันแบบ LED

## BLACK DOOR MIRROR COVER WITH SIDE TURN LAMPS

กรอบกระจกมองข้างสีดำ พร้อมไฟเลี้ยว

## BLACK OUTER DOOR & REAR GATE HANDLES

มือเปิดประตูด้านนอก และมือเปิดกระบะท้ายสีดำ

## SIDE STEPS WITH BLACK GARNISH PAINT

บันไดข้างสีดำ

## LED TAIL & STOP LAMPS WITH LED LIGHT GUIDE

ไฟท้าย และไฟเบรกแบบ LED พร้อม LED Light Guide

## ขุมพลังที่พาคุณไปได้ไกลกว่า

# 2.4L MIVEC CLEAN DIESEL

# 181 แรงม้า

ที่ 3,500 รอบ/นาที แรงบิด 430 นิวตัน-เมตร ที่ 2,500 รอบ/นาที

- เส้นสูบและฝาสูบอลูมิเนียมอัลลอยที่มีน้ำหนักเบา แข็งแกร่ง ทนทาน ระบายความร้อนได้ดี
- ระบบคอมมอนเรล แรงดันสูงสุด 200 Mpa ช่วยให้เครื่องยนต์เผาไหม้สมบูรณ์แบบ ได้กำลังสูง และประหยัดน้ำมันสูงสุด
- ระบบกระตือรือร้นน้ำหนักเบาพิเศษแบบลูกปืนเข็ม (Roller Rocker Arm) ช่วยลดการเสียดสีและการสึกหรอระหว่างเพลาราวลื่นกับวาล์ว ทำให้เครื่องยนต์สิ้นเปลือง
- โซโงมีมิ่ง มีความแข็งแรงสูง ทนทาน ยืดอายุการใช้งานให้นานขึ้น



## MIVEC (Mitsubishi Innovative Valve Timing Electronic Control)

อัจฉริยภาพแห่งเครื่องยนต์ ลิขสิทธิ์เฉพาะจากมิซูบิชิ กับระบบควบคุมการเปิด-ปิดวาล์วอัตโนมัติแบบแปรผัน ทำงานสอดคล้องกับความเร็วรอบของเครื่องยนต์ ควบคุมการทำงานด้วยสมองกลอัจฉริยะ ช่วยให้เครื่องยนต์มีแรงบิดดีขึ้นในรอบต่ำ และได้แรงม้ามากขึ้นในรอบสูง อัตราเร่งดีเยี่ยม ให้การเผาไหม้หมดจด ลดมลพิษในอากาศ เสริมความทนทานในกระบอกสูบ ด้วยปลอกสูบแบบเหล็กกล้าซึ่งมีความแข็งแรง ทนทาน ยืดอายุการใช้งานของเครื่องยนต์ให้นานขึ้น

## VG Turbo (Variable Geometry Turbo)

เพิ่มประสิทธิภาพแรงอัดอากาศด้านไอดีให้สัมพันธ์กับเครื่องยนต์ ด้วยเทอร์โบแปรผันที่สามารถควบคุมปริมาณไอเสีย เพื่อช่วยสร้างแรงอัดอากาศด้านไอดีได้อย่างมีประสิทธิภาพ ทำให้เครื่องยนต์มีแรงบิดสูงทั้งในรอบต่ำ รอบปานกลาง และรอบสูงอย่างต่อเนื่อง ทำงานร่วมกับอินเตอร์คูลเลอร์ขนาดใหญ่ ช่วยลดความร้อนไอดีได้อย่างรวดเร็ว ทำให้ไอดีมีความหนาแน่นมากขึ้น เพิ่มความแรงให้กับเครื่องยนต์ ตอบสนองอัตราเร่งได้ทันใจ

## AUTO STOP & GO - AS & G

ระบบตัด และเริ่มการทำงานของเครื่องยนต์อัตโนมัติ

ระบบจะหยุดการทำงานของเครื่องยนต์อัตโนมัติ เมื่อรถหยุดนิ่ง และเครื่องยนต์ จะเริ่มทำงานอีกครั้ง เมื่อปล่อยเบรก หรือคลัทช์ ช่วยลดการปล่อยไอเสีย และเพิ่มประสิทธิภาพน้ำมันเชื้อเพลิง ทั้งนี้ สามารถปิดสวิตช์ควบคุมการทำงานของระบบได้



## เกียร์อัตโนมัติ 6 SPEED พร้อม SPORT MODE

ระบบเกียร์อัตโนมัติอัตราทด 6 สปีด ช่วยให้ทุกการเปลี่ยนเกียร์เป็นไปอย่างต่อเนื่อง นุ่มนวล มาพร้อมสปอร์ตโหมดให้คุณควบคุมได้อย่างใจ



## มาตรฐานยูโร 4 (Euro Step 4)

ผ่านการรับรองมาตรฐานมลพิษระดับ 4 ติดตั้งระบบ EGR ที่นำไอเสียหมุนเวียนกลับมาใช้ใหม่ ช่วยลดมลพิษเป็นมิตรกับสิ่งแวดล้อม

# SAFETY เหนือกว่าด้วยระบบความปลอดภัยรอบคัน



## MULTI AROUND MONITOR กล้องมองภาพรอบคัน

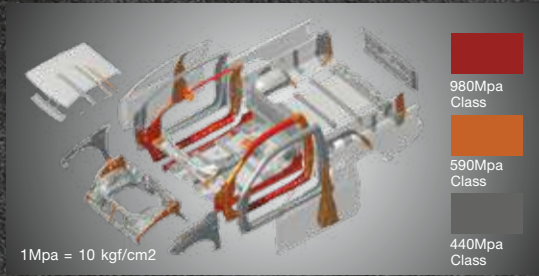
ระบบทำงานผ่านกล้อง 4 ตำแหน่งรอบตัวรถ เพื่อประมวลผล และแสดงภาพแบบ Bird's Eye View ผ่านหน้าจออินโฟเทนนิ่ง ช่วยให้ผู้ขับขี่มองเห็นภาพได้รอบตัวรถ เพิ่มความปลอดภัย และความสะดวกสบายในการจอดรถได้อย่างมั่นใจยิ่งขึ้น

หมายเหตุ: ระบบการจับภาพของกล้องมองภาพรอบคันเป็นเพียงภาพจำลองเพื่อความเข้าใจเท่านั้น



## DUAL SRS AIRBAGS ถุงลมนิรภัยคู่หน้า

ช่วยลดแรงกระแทกทางด้านหน้าของผู้ขับขี่ และผู้โดยสาร โดยทำงานร่วมกับระบบเข็มนิรภัยแบบดึงกลับอัตโนมัติ



## RISE BODY (Reinforced Impact Safety Evolution Body) โครงสร้างนิรภัยเหล็กกล้าที่ใช้เหล็กแรงดึงสูง (High Tensile Steel)

และน้ำหนักเบา ช่วยลดการยุบตัวของห้องโดยสาร ทำให้ห้องโดยสารเสียหายน้อยที่สุดจากการชน ทั้งจากด้านหน้าและหลัง



## SIDE DOOR IMPACT BAR คานเหล็กนิรภัยกันกระแทกด้านข้างประตู

เสริมความแข็งแรง เพื่อช่วยลดแรงกระแทกที่เข้าสู่ห้องโดยสาร เมื่อเกิดการชนจากด้านข้าง



## ANTI-LOCK BRAKING SYSTEM - ABS ระบบเบรกแบบป้องกันล้อล็อก

จะทำงานทันทีที่เหยียบเบรกกะทันหัน ช่วยให้คุณหลีกเลี่ยงสิ่งกีดขวางได้อย่างทันท่วงที



## ELECTRONIC BRAKE FORCE DISTRIBUTION - EBD ระบบกระจายแรงดันน้ำมันเบรก แบบอิเล็กทรอนิกส์

ทำงานประสานกับระบบเบรก ABS เพื่อให้เกิดการกระจายแรงเบรกอย่างเหมาะสมทั้ง 4 ล้อ ช่วยลดระยะเบรกให้สั้นลง



## BRAKE ASSIST - BA ระบบเสริมแรงเบรก

จะทำงานทันทีเมื่อเหยียบเบรกกะทันหัน ระบบนี้จะช่วยเพิ่มแรงดันน้ำมันเบรกให้มากขึ้น เพื่อช่วยให้การหยุดรถเป็นไปได้อย่างรวดเร็ว




## HILL START ASSIST - HSA ระบบช่วยออกตัวบนทางลาดชัน

ช่วยป้องกันรถไหล เมื่อต้องออกตัวบนทางลาดชัน



## ACTIVE STABILITY AND TRACTION CONTROL SYSTEM ACTIVE STABILITY CONTROL - ASC ระบบควบคุมเสถียรภาพการทรงตัว

ระบบจะช่วยควบคุมการทรงตัวของรถ ในสภาวะที่รถเสียสมดุล เพื่อป้องกันการลื่นไถลออกนอกเส้นทาง เช่น กรณีหลุดโค้งเมื่อเข้าโค้งด้วยความเร็วสูง ถนนลื่น หรือหักหลบกะทันหัน



## ACTIVE TRACTION CONTROL - ATC ระบบป้องกันล้อหมุนฟรี และควบคุมการลื่นไถล

ระบบจะช่วยควบคุมการหมุนของล้อทั้ง 4 อย่างสมดุลในสภาวะถนนลื่น ทุรกันดาร หรือทางลาดชัน เพื่อให้ได้รถสูญเสียการยึดเกาะถนน

หมายเหตุ: \* อุปกรณ์มาตรฐานอาจแตกต่างกันในแต่ละรุ่น โปรดศึกษารายละเอียดจากตารางแสดงอุปกรณ์มาตรฐานท้ายเล่ม  
\* ภาพที่ปรากฏเป็นรุ่น Mega Cab Plus GT



ฟังเพลงโปรดจากโทรศัพท์ของคุณได้อย่างง่ายดาย เพียงเชื่อมต่อสมาร์ทโฟนด้วย Apple CarPlay\*

หมายเหตุ: เงื่อนไขการใช้งาน Apple CarPlay เป็นไปตามเงื่อนไขที่ Apple Inc. กำหนด • Apple CarPlay และ iPhone เป็นเครื่องหมายการค้าของ Apple Inc. ศึกษาข้อมูลเพิ่มเติมที่ <http://www.apple.com/ios/carplay>

# INTERIOR

## แกร่งทั้งภายนอกและภายใน

ด้วยการออกแบบห้องโดยสารโทนสีเข้ม คุณดั้น อุปรกรณ์ทุกชิ้นออกแบบให้สะดวกต่อการใช้งาน เบาะที่นั่งโอบกอด-จับรับกับทุกสรีระ ใส่ใจในทุกรายละเอียด เพื่อความสมบูรณ์แบบในการจับที่อย่างแท้จริง



### MULTI-FUNCTION STEERING WHEEL

พวงมาลัยมัลติฟังก์ชัน ควบคุมจอแสดงข้อมูลการขับขี่ และวิทยุ

### CRUISE CONTROL

ระบบล็อกความเร็วบนพวงมาลัย ลดความเมื่อยล้าเมือขับขี่ทางไกล



### TFT COLOR LCD MULTI INFORMATION DISPLAY

WITH 3D ANIMATION

จอแสดงข้อมูลการขับขี่แบบสี พร้อม 3D ANIMATION



### 7" TOUCHSCREEN WITH SDA: SMARTPHONE - LINK DISPLAY AUDIO

หน้าจอระบบสัมผัส 7 นิ้ว รองรับการเชื่อมต่อผ่านสมาร์ทโฟน SDA พร้อมระบบเชื่อมต่อ Bluetooth A2DP



### POWER SOCKET AND USB PORT

ช่องจ่ายกระแสไฟ DC 12 โวลต์ พร้อมช่องเสียบ USB บริเวณคอนโซลหน้า และช่องเสียบ USB 2 ตำแหน่ง บริเวณคอนโซลกลาง



# SUSPENSION


## เกาะทุกโค้ง ทรงตัวดีเยี่ยม

ด้วยแชสซีส์เหล็กกล้า 2 ชั้น ไร้รอยต่อตลอดความยาว ป้องกันการโค้งงอและการบิดตัว



**ระบบกันสะเทือนหน้าอิสระ แบบปีกนก 2 ชั้น**  
คอยล์สปริง พร้อมเหล็กกันโคลงขนาดใหญ่ เพื่อการยึดเกาะถนนดียิ่งขึ้น

**ระบบกันสะเทือนหลัง แบบแท่นแบนซ้อน**  
ติดตั้งหม้อเสื่อเพลลา พร้อมใช้คอปไฟวงขนาดใหญ่ ออกแบบจุดยึด และปรับตั้งแน่น เพื่อการจับที่มั่นคง และยึดเกาะถนนดีเยี่ยม



### BRAKING SYSTEM

ดิสก์เบรกล้อหน้า พร้อมช่องระบายความร้อนขนาดใหญ่  
ดรัมเบรกล้อหลังขนาดใหญ่



### MINIMUM TURNING RADIUS

รัศมีวงเลี้ยวแคบสุด 5.9 ม. ช่วยให้คุณเลี้ยวกลับรถได้อย่างมั่นใจ  
สะดวก และคล่องตัว

# COLOR CHART



WHITE DIAMOND



STERLING SILVER



GRAPHITE GRAY



JET BLACK MICA



SUNFLARE ORANGE

## วัสดุตกแต่งภายใน (Seat Materials)

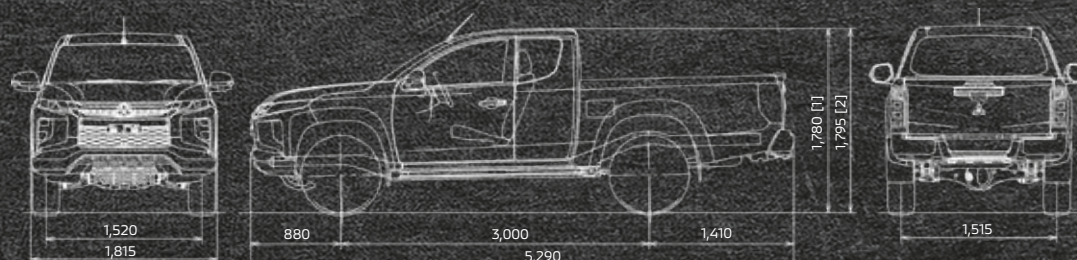


**เบาะผ้าไฮเกรด**  
(High-Grade Fabric)



**เบาะหนัง และวัสดุหนังสังเคราะห์**  
(Leather & Synthetic Leather)

## ขนาดตัวถังรถ (Dimensions)



[1]: 245/70R16, 245/65R17  
[2]: 265/60R18

## ตารางแสดงอุปกรณ์มาตรฐาน (Standard Equipments)

		Mega Cab PLUS			
		GLX	GLS M/T	GT M/T	GT A/T
ภายนอก (Exterior)	กันชนหน้าสีเดียวกับตัวถัง (Body Color Front Bumper)	●	●	●	●
	กันชนหน้าด้านล่างสีดำ (Front Lower Bumper with Black Garnish Paint)	●	●	●	●
	แผงกันกระแทกด้านล่าง (Front Skid Plate)	●	●	●	●
	กันชนหลังสีดำ (Stylish Rear Bumper with Black Garnish Paint)	-	-	●	●
	ไฟหน้า (Front Headlamps)	โปรเจกเตอร์ ฮาลोजีน (Halogen Projector)	-	โปรเจกเตอร์ BI-LED (BI-LED Projector)	-
	ไฟหน้าปรับระดับแสงด้วยสวิตช์ภายใน (Headlamps Leveling Device)	-	-	●	●
	ระบบไฟสว่างอัตโนมัติเมื่อปลดล็อก และระบบไฟนำทางหลังดับเครื่องยนต์ (Welcome Light and Coming Home Light System)	-	-	●	●
	ไฟส่องสว่างเวลากลางวันแบบ LED (LED Daytime Running Lights)	-	-	●	●
	ไฟตัดหมอกหน้า (Front Fog Lamps)	-	-	●	●
	ไฟท้าย (Rear Combination Lamps)	ไฟท้ายและไฟเบรกแบบ LED (LED Tail & Stop Lamps)	-	ไฟท้ายและไฟเบรกแบบ LED พร้อม LED Light Guide (LED Tail & Stop Lamps with LED Light Guide)	-
	กระจังหน้า (Radiator Grille)	-	-	สีดำเงา (Glossy Black)	-
	กรอบกระจกมองข้างสีดำ พร้อมไฟเลี้ยว (Black Door Mirror Cover with Side Turn Lamps)	-	-	●	-
	กระจกมองข้างปรับและพับด้วยไฟฟ้า (Electronically Controlled and Foldable Door Mirrors)	-	-	พร้อมฮีตไวร์ (with Hot Wire)	-
	มือเปิดประตูด้านนอกสีดำ (Black Outer Door Handles)	-	-	●	-
	มือเปิดกระบอกท้ายสีดำ (Black Rear Gate Handle)	-	-	●	-
	ยามันโคลน (Mud Guards)	-	-	ด้านหน้าและหลัง (Front & Rear)	-
กระจังหน้ากรองแสงแบบนิรภัย (Green Tint Windshield Glass with Laminated)	-	-	●	-	
ที่ปัดน้ำฝนหน้าพร้อมจังหวะหน่วงเวลา (2-Speed Wiper with Intermittent)	-	-	●	-	
บันไดข้างสีดำ (Side Steps with Black Garnish Paint)	-	-	●	-	
ไฟเบรกดงที่ 3 (High-Mount Stop Lamp)	-	-	●	-	
ภายใน (Interior)	กระจกมองหลังแบบปรับแสงสะท้อน (Day-Night Rear View Mirror)	-	-	●	-
	ที่บังแดดคู่หน้า พร้อมกระจกด้านผู้โดยสาร (Sunvisors with Vanity Mirror at Passenger Side)	-	-	●	-
	ช่องเก็บแว่นตากันแดดที่ศีรษะ (Overhead Sunglasses Pocket)	-	-	●	-
	ไฟห้องโดยสารและไฟอ่านแผนที่ (Room Lamp with Map Lamps)	-	-	●	-
	คอนโซลกลาง แบบเปียโนแบล็ก (Piano Black Instrument Panel Center)	-	-	●	-
	แผงสวิตช์คอนโซลหน้าค้ำ แบบเปียโนแบล็ก (Piano Black Power Window Switch Panel)	-	-	●	-
	ช่องจ่ายกระแสไฟ DC 12 โวลต์ (DC 12V Accessory Power)	-	-	●	-
	พวงมาลัยปรับระดับสูง-ต่ำ และปรับเข้า-ออก (Tilt & Telescopic Steering Wheel)	แบบ 3 ก้าน (3-Spoke)	-	แบบ 4 ก้าน (4-Spoke)	-
	พวงมาลัย และหัวเกียร์หุ้มหนัง (Leather Wrapped Steering Wheel & Shift Knob)	-	-	●	-
	มือเปิดประตูด้านในแบบโครเมียม (Chrome Door Inside Handles)	-	-	●	-
	ช่องเก็บของที่ประตูคู่หน้า พร้อมช่องใส่ขวดน้ำ (Front Door Pocket with Bottle Holders)	-	-	●	-
	คอนโซลกลาง พร้อมที่วางแก้วน้ำ และช่องเก็บของมีฝาปิด (Floor Console with Lid & Cup Holders)	●	-	ผ้าปิดหุ้มพวงมาลัย (PVC Cover)	-
	ช่องเก็บของด้านหน้า พร้อมไฟส่องสว่าง (Glovebox with Lamp)	●	-	แบบหน่วงเปิด (Damper Type)	-
	ช่องใส่ขวดน้ำบริเวณประตูคู่หลัง (Rear Door with Bottle Holders)	-	-	●	-
	มือจับขึ้น-ลงรถ (Getting On-Off Grip)	-	-	2 ตำแหน่ง (2 Positions)	-
	มือจับหนี้อุปสรรค (Retractable Assist Strap)	-	-	●	-
	จำนวนที่นั่ง (Number of Seats)	-	-	2 ที่นั่ง (2 Seats)	-
	วัสดุหุ้มเบาะ (Seats Trim Material)	ผ้าไฮเกรด (High-Grade Fabric)	-	หนัง และวัสดุหนังสังเคราะห์ (Leather & Synthetic Leather)	-
	เบาะคนขับปรับระดับสูง-ต่ำได้ (Height Adjuster Driver's Seat)	-	-	●	-
	ระบบปรับอากาศ (Air Conditioning)	แบบธรรมดา (Manual)	-	แบบอัตโนมัติ (Automatic)	-
	จอแสดงข้อมูลในการขับขี่ (Multi Information Display)	●	-	แบบสีพร้อม 3D อนิเมชัน (TFT Color LCD with 3D Animation)	-
	สวิตช์ควบคุมจอแสดงข้อมูลการขับขี่บนพวงมาลัย (Multi Information Display Switch on Steering Wheel)	-	-	●	-
	เซ็นทรัลล็อก (Central Door Locking System)	-	-	●	-
	กระจกหน้าต่างไฟฟ้า (Power Windows)	-	-	●	-
กุญแจรีโมทพร้อมไฟเรืองแสงที่ช่องใส่กุญแจ (Keyless Entry Device with Illumination Lock Cylinder)	-	●	-	-	
กุญแจอัจฉริยะ: KOS พร้อมปุ่มสตาร์ทเครื่องยนต์ (Keyless Operation System with One Touch Start System)	-	-	●	-	
ระบบล็อกความเร็วบนพวงมาลัย (Cruise Control)	-	-	●	-	
เครื่องเสียง 2DIN - วิทยุ, ซีดี, เอ็มพี 3 (2DIN Audio - Radio, CD, MP3)	●	-	-	●	
หน้าจอระบบสัมผัส 7 นิ้ว รองรับการทำงานสัมผัสแบบ SDA (7" Touchscreen with SDA: Smartphone - Link Display Audio)	-	-	●	-	
รองรับ Apple CarPlay และ Android Auto* (Compatible with Apple CarPlay and Android Auto*)	-	-	●	-	
สวิตช์ควบคุมวิทยุบนพวงมาลัย (Audio Control Switch on Steering Wheel)	-	-	●	-	
ช่องต่ออุปกรณ์ USB (USB Port)	●	-	●	-	
ระบบเชื่อมต่อบลูทูธ แบบ A2DP (A2DP Bluetooth)	-	-	3 ตำแหน่ง (3 Positions)	-	
ลำโพง (Speakers)	-	-	4	-	
พรมรองพื้นห้องโดยสาร (Carpet Mats)	-	-	●	-	
ความปลอดภัย (Safety)	คานเหล็กบริเวณประตูประตู (Side Door Impact Bar)	-	-	ประตูหน้า (Front Door)	-
	ถุงลมเบาะคู่หน้า (Dual SRS Airbags)	-	-	●	-
	เข็มขัดนิรภัยคู่หน้าแบบดึงกลับอัตโนมัติ (Pretensioner Front Seat Belts)	-	-	●	-
	เข็มขัดนิรภัยเบาะคู่หน้า แบบ ELR 3 จุด 2 ที่นั่ง (Front Seat Belts 3-Point ELR, x2)	-	-	ปรับระดับได้ (Adjustable)	-
	ระบบเบรกแบบ ABS พร้อมระบบกระจายแรงเบรกแบบอิเล็กทรอนิกส์ EBD (Anti-Lock Braking System with Electronic Brake-Force Distribution)	-	-	●	-
	ระบบลatching เครื่องยนต์ เพื่อช่วยเบรก (Brake Override System)	-	-	●	-
	ระบบเสริมแรงเบรก (BA - Brake Assist)	-	-	●	-
	ระบบควบคุมเสถียรภาพการทรงตัว พร้อมระบบป้องกันล้อหมุนฟรี และควบคุมการเสถียร (ASC - Active Stability and Traction Control)	-	-	●	-
	ระบบช่วยออกตัวบนทางลาดชัน (HSA - Hill Start Assist)	-	-	●	-
	ระบบล็อกประตูอัตโนมัติเมื่อรถมีความเร็ว (Auto Door Lock By Speed Sensing)	-	-	●	-
	ระบบกุญแจป้องกันการโจรกรรม (Immobilizer)	-	-	●	-
	กล้องเฝ้ารอบรถพร้อมเส้นทาบระยะ และเส้นแสดงทิศทางรถเคลื่อนที่ของรถ (Multi Around Monitor with Guiding Line and Expected Course Line)	-	-	●	-
	กล้องมองภาพหลังบน-ถอยจอด พร้อมเส้นทาบระยะ (Rear View Camera with Guiding Line)	-	●	-	-
ไล่ฝ้ากระจกหลัง พร้อมระบบตัดการทำความร้อนอัตโนมัติ (Rear Defogger with Timer)	-	-	●	-	
ระบบไฟท้ายพร้อมสัญญาณอัตโนมัติ ขณะเบรก-ห้ามัน (ESS - Emergency Stop Signal System)	-	-	●	-	

\*การให้บริการของระบบปฏิบัติการ Android Auto ยังไม่สามารถใช้งานได้ในประเทศไทย โดยสามารถตรวจสอบรายละเอียดเพิ่มเติมได้จากเว็บไซต์ศูนย์ช่วยเหลือของ Google

# ตารางข้อมูลเทคนิค (Specifications)

		Mega Cab PLUS				
		GLX	GLS M/T	GT M/T	GT A/T	
มิติและน้ำหนัก (Dimensions and Weights)	ความยาวตลอดคัน (Overall Length)	มม. (mm)		1,815		
	ความกว้างตลอดคัน (Overall Width)	มม. (mm)		1,780		
	ความสูง (Overall Height)	มม. (mm)		1,795		
	ระยะฐานล้อ (Wheel Base)	มม. (mm)		3,000		
	ความกว้างช่วงล้อหน้า (Front Track)	มม. (mm)		1,520		
	ความกว้างช่วงล้อหลัง (Rear Track)	มม. (mm)		1,515		
	ความยาวกระบะภายใน (Bed Interior Length)	มม. (mm)		1,850		
	ความกว้างกระบะภายใน (Bed Interior Width)	มม. (mm)		1,470		
	ความสูงกระบะภายใน (Bed Interior Height)	มม. (mm)		475		
	ระยะต่ำสุดถึงพื้น (Ground Clearance)	มม. (mm)		220		
น้ำหนักบรรทุกโดยประมาณ (Approximate Kerb Weight)	กก. (kg)	1,730	1,780	1,810	1,815	
เครื่องยนต์ (Engine)	รหัสเครื่องยนต์ (Engine Code)	4N15				
	แบบเครื่องยนต์ (Type)	4 สูบ แถวเรียง DOHC 16 วาล์ว MIVEC เครื่องฉีดน้ำมัน อินเตอร์คูลเลอร์ (4 Cylinders In-Line DOHC 16V MIVEC VG Turbo Intercooler)				
	ปริมาตรกระบอกสูบ (Displacement)	ซีซี (cc)	2,442			
	ความกว้างกระบอกสูบ x ช่วงชัก (Bore x Stroke)	มม. (mm)	86.0 x 105.1			
	อัตราส่วนกำลังอัด (Compression Ratio)	15.5 : 1			14.9 : 1	
	กำลังสูงสุด (Max. Output)	กิโลวัตต์ kW (แอมป์ PS) / รอบต่อนาที (rpm)	133 (181)/3,500			
ระบบเชื้อเพลิง (Fuel System)	แรงบิดสูงสุด (Max. Torque)	430/2,500				
	ชนิด (Type)	หัวฉีดอิเล็กทรอนิกส์ คอมมอนเรล (Electrical Fuel Injection, Common Rail)				
ระบบขับเคลื่อน (Drive System)	ความจุถังน้ำมัน (Fuel Tank Capacity)	ลิตร (litre)				
	ชนิด (Type)	75				
ระบบส่งกำลัง (Transmission)	คลัตช์ (Clutch)	แบบแห้งแผ่นเดี่ยว บังคับด้วยไฮดรอลิก พร้อมฟลายวีลแบบสองชั้น (Dry Plate, Hydraulic Operating with Dual Mass Flywheel)			ทอร์คคอนเวอร์เตอร์ (Torque Converter)	
	ชนิดเกียร์ (Type)	เกียร์ธรรมดา 6 สปีด (6-Speed Manual)			เกียร์อัตโนมัติ 6 สปีด พร้อม Sport Mode (6-Speed Auto with Sport Mode)	
	อัตราทดเกียร์ (Gear Ratio)	1 <sup>st</sup>	4.280			3.600
		2 <sup>nd</sup>	2.298			2.090
		3 <sup>rd</sup>	1.437			1.488
		4 <sup>th</sup>	1.000			
		5 <sup>th</sup>	0.776			0.687
		6 <sup>th</sup>	0.651			0.580
เกียร์ถอยหลัง (Reverse)	3.959			3.732		
อัตราทดเกียร์ส่งกำลัง (Transfer Gear Ratio)	3.692			4.272		
ระบบบังคับเลี้ยว (Steering)	แบบ (Type)	แร็คแอนด์พินเนียน พร้อมพาวเวอร์สตีริง (Rack & Pinion with Power Steering)				
	รัศมีเลี้ยวแคบสุด (Minimum Turning Radius)	ม. (m)				
ระบบกันสะเทือน (Suspensions)	หน้า (Front)	อิสระ แบบปีกนกสองชั้น คอยล์สปริง พร้อมเหล็กกันโคลง (Independent - Double Wishbone, Coil Springs with Stabilizer Bar)				
	หลัง (Rear)	แหนบแผ่นข้อเฟืองพร้อมอีลิปส์โฟร์ (Rigid, Elliptic Leaf Springs)				
ระบบเบรก (Brakes)	หน้า (Front)	ดิสก์เบรกแบบเบี่ยงระบายความร้อน (Ventilated Discs)				
	หลัง (Rear)	ครัมเปิล (Leading & Trailing Drums)				
ล้อและยาง (Wheels and Tires)	ชนิดและขนาดของล้อ (Wheels Type & Size)	ล้ออัลลอย 16x7.0J (Alloy 16x7.0J)	ล้ออัลลอย 17x7.5J (Alloy 17x7.5J)	ล้ออัลลอย 18x7.5J (Alloy 18x7.5J)		
	ขนาดยาง (Tires Size)	245/70R16	245/65R17	265/60R18		
	ยางอะไหล่ (Spare Tire)	ล้อกระทงเหล็กขนาดเดียวกับยางติดรถ (Steel Wheel same size as Standard Tire)			ล้ออัลลอยขนาดเดียวกับยางติดรถ (Alloy Wheel same size as Standard Tire)	

หมายเหตุ : • รายละเอียด และส่วนประกอบของรถยนต์รุ่นนี้จำหน่าย อาจแตกต่างกันจากภาพที่ปรากฏในแคตตาล็อก บริษัท มิตซูบิชิ มอเตอร์ส (ประเทศไทย) จำกัด ของส่วนสิทธิในการเปลี่ยนแปลงด้านรายละเอียดตามความเหมาะสมโดยไม่ต้องแจ้งให้ทราบล่วงหน้า ทั้งนี้ โปรดสอบถามรายละเอียดเพิ่มเติมด้านข้อมูลเทคนิค อุปกรณ์มาตรฐาน และส่วนประกอบของรถยนต์จากผู้จำหน่ายรถยนต์มิตซูบิชิที่ดำเนินการแต่งตั้งอย่างเป็นทางการเท่านั้น

มีนาคม 2565

- สิทธิในแคตตาล็อกอาจแตกต่างกันจากสิ่งที่จำหน่าย เนื่องจากกระบวนการพิมพ์

